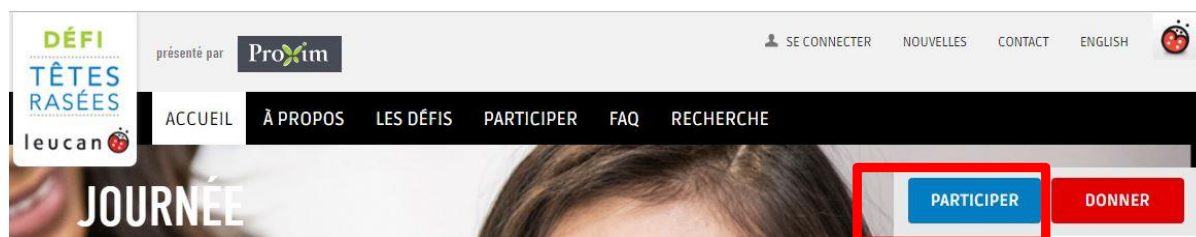


## Guide d'utilisation du site Web [www.tetesrasees.com](http://www.tetesrasees.com)

### Comment s'inscrire

À partir de la page d'accueil [www.tetesrasees.com](http://www.tetesrasees.com), cliquez sur Participer



Si vous avez déjà relevé le Défi par le passé, vous pouvez vous réinscrire rapidement en utilisant votre accès existant. Si vous êtes un nouveau participant, créez un compte.

À la prochaine étape, vous accéderez à la liste de tous les sites de rasage Leucan et les Défis personnalisés à travers la province. Sélectionnez votre région dans le menu « Trouvez votre région » pour affiner la recherche.

Pour créer votre propre Défi personnalisé, sélectionnez **Créer un Défi** à l'étape 1 du processus d'inscription en ligne. Si le Défi personnalisé a déjà été créé par quelqu'un que vous connaissez et que vous voulez vous y inscrire, cliquez **rejoindre mon groupe** et suivez les étapes.

**Équipes** : Vous pouvez former des équipes à l'intérieur des sites de rasage Leucan ou des Défis personnalisés! Pour ce faire, sélectionnez **Créer un sous-groupe** ou **Rejoindre un sous-groupe** à l'étape 3 du processus d'inscription en ligne : **Type d'inscription**.

**Adresse Web personnalisée** : vous pouvez déterminer vous-même votre propre adresse Web pour votre page d'équipe et votre page personnelle de collecte de dons! Cette adresse pourra être facilement partagée à vos proches dans des courriels de sollicitation ou sur les médias sociaux. L'adresse débutera par : **webleucan.com/\_\_\_\_\_**

Exemple : <http://webleucan.com/ParticipanteCool>. Cette adresse mènera à votre page de collecte de dons.

#### LIEN VERS VOTRE PROFIL PERSONNEL

Vous pouvez choisir une adresse Web personnalisée pour votre page de collecte de dons; pour ce faire, indiquez votre nom, prénom, nom d'utilisateur ou autre pour identifier votre page dans le champ ci-dessous :

\*

## Voir votre page personnelle de collecte de dons

Votre page personnelle de collecte de dons ressemblera à ce qui suit :

The screenshot displays a fundraising page for the 'Défi Têtes Rasées' campaign, organized by leucan and presented by Proxim. The page layout includes a top navigation bar with links for 'CONNEXION', 'TROUVER UN PARTICIPANT/UNE ÉQUIPE', 'PARTICIPER', and 'DONNER'. A central banner features a photo of a smiling woman with a shaved head, alongside the campaign logo and 'PRÉSENTÉ PAR Proxim'. Below the banner, the profile section for 'ENCOURAGEZ YOLAINE AUBUT' includes social media icons for Facebook, Twitter, Email, LinkedIn, and a plus sign. To the right, a progress bar shows 'MONTANT AMASSÉ' at 0,00 \$, with an 'OBJECTIF' of 500,00 \$ and a red 'DONNER' button. A 'PROGRESSION DE LA COLLECTE' section features a thermometer-style progress bar currently at 0%, with a ladybug icon at the bottom. At the bottom left, there is a 'MON ÉQUIPE' section with a 'VOIR LA PAGE DE L'ÉQUIPE' button, and a 'DONATEURS ET MESSAGES D'ENCOURAGEMENT' form with fields for 'Ecrivez un message ici', 'Votre nom', and a 'PUBLIER UN MESSAGE' button.

Vous y retrouverez votre nom, la ou les photos et vidéos téléchargées, le montant amassé, la progression de votre collecte ainsi que des messages d'encouragement de vos donateurs.

## Vous connecter à votre profil de collecte de dons

Rendez-vous au [www.tetesrasees.com](http://www.tetesrasees.com)

Connectez-vous en cliquant SE CONNECTER en haut à droite de la page d'accueil :



Entrez votre identifiant et votre mot de passe, puis cliquez Envoyer :

# SE CONNECTER

**PARTAGER** [f](#) [t](#) [in](#) [p](#) [g+](#)

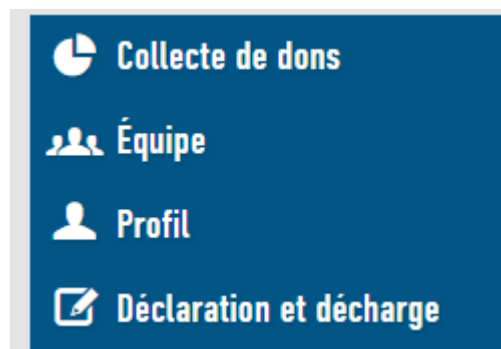
Identifiant :

Mot de passe :

**Envoyer**

[Mot de passe oublié?](#)

Lorsque vous êtes connecté, vous verrez les onglets suivants dans le menu de gauche :



# Collecte de dons

## Ma collecte de dons

À partir de cette page, vous pourrez :

- Solliciter votre entourage
- Gérer vos donateurs
- Modifier votre objectif de collecte de dons

**Collecte de dons**

Ma collecte de dons

Solliciter des dons

Gérer vos donateurs

Gérer les espèces ou les chèques

Formulaire de dons

Profil

Déclaration et décharge

Outils

**VOTRE COLLECTE DE DONS**

Solliciter des dons · Gérer vos donateurs · Voir votre page personnelle

Montant total amassé : 0,00 \$

Objectif de collecte de dons : 0% de 880,00 \$  
(modifier l'objectif)

Page personnelle :  
<https://secure.webleucan.com/registrant/FundraisingPage.aspx?>

100%

Restant

- Modifier le nom de votre page personnelle
- Ajouter du texte, des photos et des vidéos à votre page personnelle
  - Utilisez les options d'édition dans le menu pour ajouter et mettre en forme le texte de votre page personnelle
  - Téléchargez des photos et vidéos à l'aide des touches AJOUTER UNE VIDÉO et AJOUTER UNE IMAGE

Nom de votre page

Nom de ma page ici

Texte de votre page

Ajoutez une touche personnelle à votre page de collecte de fonds avec un message - cela vous aidera à motiver vos amis à donner généreusement!

Aidez moi à soutenir les enfants atteints de cancer!  
Faites un don dans le cadre de ma participation du  
**Défi têtes rasées Leucan!**

body h2

AJOUTER UNE IMAGE

AJOUTER UNE VIDÉO

## Solliciter des dons

Importez votre carnet d'adresses afin de solliciter des dons auprès de votre entourage ou écrivez les adresses courriel dans le champ « À ». Vous pouvez utiliser le message suggéré ou le modifier à votre guise!

### SOLLICITER DES DONS

**Vous pouvez solliciter des dons auprès des gens que vous connaissez en envoyant des courriels à partir de cette page.**

Les destinataires du courriel sont dirigés vers une page où ils peuvent faire un don en ligne.  
[Afficher la liste des personnes à qui vous avez demandé de vous encourager>](#)

Choisir un modèle sauvegardé (si applicable) :

Veuillez sélectionner ▼

À :


(séparez les adresses courriel avec des virgules ou des points-virgules)

Français ▼

Objet :


Je relève le Défi têtes rasées Leucan, encouragez-moi!

Message :



## Gérer vos donateurs

Voyez votre liste de donateurs et cliquez sur « Remercier les donateurs » pour leur envoyer un petit mot les remerciant pour leur soutien :

 Remercier les donateurs

## DONATEURS ET MESSAGES D'ENCOURAGEMENT (3)

Sélectionnez un ou plusieurs donateurs à qui envoyer le message et n'hésitez pas à ajouter votre touche personnelle au message de remerciement :

## REMERCIER VOS DONATEURS

### Envoyez un courriel de remerciement à vos donateurs!

Veuillez sélectionner les donateurs que vous souhaitez remercier dans la liste ci-dessous.

Tous <input type="checkbox"/>	Nom	Date du don	Don	Remercié
<input type="checkbox"/>	Artez Test	déc. 9, 2015	1,00 \$	Non

Français ▼

Défi têtes rasées Leucan - MERCI!

Message :

✂️ 📄 📧 📧 📧 ⏪ ⏩ 📅 Ω 👤 **B** *I* U ~~Ix~~ 🔗 🗨️ Format ▼

MERCI de m'avoir fait un don dans le cadre de ma participation au Défi têtes rasées Leucan.

Pour en savoir plus ou pour relever le Défi, [visitez le site Web du Défi têtes rasées Leucan.](#)

Evolution de ma collecte de fonds J'ai collecté 798% de mon objectif!

### Gérer les espèces ou les chèques

Entrez les promesses de dons et les dons que vous recevez par chèque ou comptant ici afin qu'ils apparaissent à votre thermomètre sur votre page personnelle :

- \* Nom du donateur, de l'organisme ou de l'évènement (ex: vente de pâtisserie) :
- \* Montant :
- Afficher le nom du donateur, de l'organisme ou de l'évènement sur ma page de collecte de dons
- Afficher le montant du don sur ma page de collecte de dons

AJOUTER UN DON

Apportez ces dons ainsi que votre formulaire de collecte de dons le jour du rasage ou avant par la poste au bureau de Leucan de votre région.

## Formulaire de dons

Les formulaires de collecte de dons servent à tenir une liste à jour de tous vos donateurs, de même qu'à permettre à Leucan d'émettre les reçus fiscaux qui exigent les coordonnées complètes de vos donateurs.

Cliquez sur « Recevoir le formulaire par courriel » afin d'obtenir des formulaires pour la collecte de dons. Vous le recevrez par courriel à l'adresse associée à votre compte :

## FORMULAIRE DE COLLECTE DE DONNS

### Télécharger un formulaire de collecte de dons

Vous pouvez télécharger le formulaire de collecte de dons vous permettant d'amasser des dons en argent ou par chèque.

Veuillez cliquer sur le lien ci-dessous et nous vous enverrons un formulaire de collecte de dons par courriel que vous pourrez imprimer.

RECEVOIR LE FORMULAIRE PAR COURRIEL

## Équipe

Si vous relevez le Défi en équipe, vous aurez accès à des outils pour communiquer avec les autres membres, recruter des membres et voir les donateurs de l'équipe :

- Collecte de dons
- Équipe**
- Résultats de l'équipe
  - Recruter des membres d'équipe
  - Gérer les donateurs de l'équipe
  - Afficher la liste de recrutement
- Profil
- Déclaration et décharge

### COLLECTE DE FONDS DE L'ÉQUIPE LE SUPER DÉFI D'ÉQUIPE

Recrutez des membres d'équipe · Gérer vos donateurs · Voir votre page d'équipe

Nom de l'équipe :	Le super Défi d'équipe
Capitaine de l'équipe :	Thomas Tremblay
Montant total amassé :	899,10 \$
Dons à l'équipe :	500,10 \$
Objectif de collecte de dons :	90% de 1 000,00 \$
Nombre de membres :	2

La page de l'équipe :

<https://secure.webleucan.com/registrant/TeamFundraisingPag>

39.9%

50%

Vos dons

1/3

## Recruter des membres d'équipe

### RECRUTER DES MEMBRES D'ÉQUIPE

Invitez vos collègues, vos amis et les membres de votre famille à rejoindre votre équipe.

À:




(séparez les adresses de courriers par une virgule ou un point-virgule)

Français ▼

Viens relever le Défi têtes rasées Leucan avec moi et mon équipe Le super Défi d'équipe

Message :



Cette année, j'ai décidé de participer au Défi têtes rasées Leucan afin d'amasser des fonds pour les enfants atteints de cancer. Joins-toi à mon équipe Le super Défi d'équipe en cliquant le lien ci-dessous :

Le capitaine de l'équipe (la personne qui a créé l'équipe en s'inscrivant à un site de rasage Leucan ou un Défi personnalisé) bénéficie d'options supplémentaires, dont la modification de l'objectif de collecte de l'équipe. De plus, le capitaine peut envoyer un courriel à tous les membres de son équipe :

### ENVOYER UN COURRIEL À VOTRE ÉQUIPE

Si vous faites partie d'une équipe, vous pouvez envoyer un courriel aux membres de votre équipe ici.

À :

Tous les membres de l'équipe ▼

Objet :

Il ne reste que 2 semaines avant le grand jour!

Message :



Bonjour à tous,



## Profil

Vous pouvez modifier vos coordonnées, les réponses données aux questions lors de l'inscription ou votre mot de passe dans cette section.

- Collecte de dons
- Équipe
- Profil
- Modifier les coordonnées
- Modifier les renseignements
- Modifier le mot de passe
- Déclaration et décharge

### MODIFIER VOTRE MOT DE PASSE

Entrez votre ancien mot de passe, puis confirmez le nouveau.

Nom d'utilisateur :

Mot de passe actuel :

Nouveau mot de passe :

Confirmez le mot de passe :

[SOUMETTRE >](#)

## Conseils

Profitez des nombreux conseils qui s'affichent à l'écran dans votre environnement de collecte de dons selon l'utilisation que vous avez faite de votre profil, notamment en ce qui concerne :

- La mise à jour votre page personnelle pour la collecte de dons :

**Conseil** ★ N'hésitez pas à ajouter des photos ou des vidéos à votre profil. [Ajoutez maintenant](#)

- L'envoi de courriels de sollicitation de dons :

**Conseil** ★ Vous n'avez sollicité personne pour la collecte de fonds de l'équipe depuis 14 jours. [Ajoutez maintenant](#)

- Les messages de remerciement à vos donateurs :

**Conseil** ★ Vous avez de nouveaux donateurs à remercier. [Envoyez vos remerciements](#)